

Încălzire

Setare din fabrică pentru nivelurile de temperatură

Funcționare comandată de temperatura exterioară

- Temperatură de ambianță normală: 20 °C

Funcționare comandată de temperatura de ambianță

- Temperatură pe tur normală: 60 °C

Funcționare comandată de temperatura de ambianță cu regulator de temperatură de ambianță



Modificați valorile nominale pentru temperatura pe tur numai în cazul în care alimentarea cu căldură pentru încălzire nu este suficientă.

Funcționare comandată de temperatura de ambianță cu regulator Open-Therm

În acest regim de funcționare, nu puteți efectua setări ale temperaturilor prin intermediul automatizării. Vezi instrucțiunile de utilizare ale Open-Therm

Pornire încălzire

Apăsați pe următoarele butoane:

1.  atingeți de mai multe ori pentru a naviga între afișajele de bază, până la afișarea .

2.  Țineți apăsat timp de 4 s până apare .



3. „OK“ pentru confirmare.

4.  apăsați pentru a părăsi meniul.

Oprire încălzire


Doriți ca încălzirea să fie oprită, dar să aveți la dispoziție apă caldă menajeră (Funcționare în regim de vară).

Apăsați pe următoarele butoane:

1.  atingeți de mai multe ori pentru a naviga între afișajele de bază, până la afișarea .

2.  Țineți apăsat timp de 4 s până apare .

3. „OK“ pentru confirmare.

4.  apăsați pentru a părăsi meniul.

Observație

- Pentru a nu se bloca, pompa de circulație intră într-un regim scurt de funcționare o dată la 24 de ore.
- Protecția la îngheț a cazanului este activată.

Reglarea temperaturii pentru încălzire


Setați temperatura pentru încălzire în funcție de nevoi.

Observație

La funcționarea comandată de temperatura de ambianță, reglați valoarea nominală a temperaturii de ambianță de la regulatorul de temperatură de ambianță.

Apăsați pe următoarele butoane:

1.  Apăsați până apare .

2.  Setarea valorii nominale a temperaturii

3. „OK“ pentru confirmare

4.  apăsați pentru a părăsi meniul.

Setați caracteristica de încălzire



Caracteristica de încălzire poate fi reglată numai la funcționarea comandată de temperatura exterioară.

Preparare de apă caldă menajeră

Pornirea preparării de apă caldă menajeră

Doriți să aveți la dispoziție apă caldă.

Apăsați pe următoarele butoane:

1.  atingeți de mai multe ori pentru a naviga între afișajele de bază, până la afișarea .

2.  Țineți apăsat timp de 4 s până apare .

3. „OK“ pentru confirmare.

4.  pentru a părăsi meniul.

Reglarea temperaturii pentru prepararea apei calde menajere

Setare din fabrică: 50 °C

Setați temperatura apei calde în funcție de nevoile dvs.

Observație

Din motive de igienă, nu trebuie să reglați temperatura apei calde menajere sub 50 °C.

Apăsați pe următoarele butoane:

1.  Apăsați până apare .

2.  Setarea valorii nominale a temperaturii

3. „OK“ pentru confirmare

4.  apăsați pentru a părăsi meniul.



Setați funcția Eco pentru prepararea de apă caldă menajeră .

Observație


Această funcție este posibilă doar în combinație cu un preparator de apă caldă menajeră (cazan pentru încălzire și preparare de apă caldă menajeră)

Puteți regla funcția Eco prin intermediul afișajului de bază .

Apăsați pe următoarele butoane:

1.  atingeți de mai multe ori pentru a naviga între afișajele de bază, până la afișarea .



2.  

3. „OK“ pentru confirmare
Ați activat cu succes funcția Eco, atunci când  luminează pe marginea dreaptă.

Oprirea preparării de apă caldă menajeră

Doriți să nu aveți la dispoziție apă caldă.

Apăsați pe următoarele butoane:

1.  atingeți de mai multe ori pentru a naviga între afișajele de bază, până la afișarea .

2.  Țineți apăsat timp de 4 s până apare .

3. „OK“ pentru confirmare.

4.  apăsați pentru a părăsi meniul.